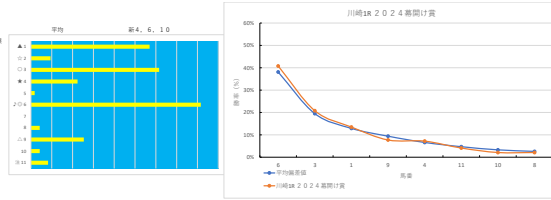
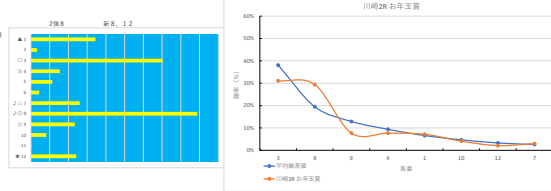


2024年1月1日		川崎2k 2.0 24 藤岡1階		テクニカル6		p05	
階数	オカズ	商品名	種別	標準	検出率	検出率	検出率
1	5.8	アサヒ飲料	飲料	12.5%	20.0%	46.3%	○
2	111.4	ビスケット	食品	4.7%	4.7%	4.6%	○
3	3.8	ペストファクトル	化粧品	20.8%	45.8%	64.9%	○
4	18.8	ビスケット	食品	7.2%	17.8%	29.2%	○
5	85.7	ヘアシャンプー	化粧品	4.9%	1.8%	4.9%	▲
6	1.9	マイケルペンシス	化粧品	40.8%	61.3%	74.3%	○
7	260.0	洗剤	洗剤	0.0%	1.4%	2.1%	○
8	37.1	ヘアワックス	化粧品	2.1%	1.2%	0.9%	○
9	18.1	ボディソープ	化粧品	7.7%	19.2%	30.9%	○
10	37.1	ヘアワックス	化粧品	2.7%	1.2%	1.2%	○
11	19.0	化粧品	化粧品	4.1%	10.5%	19.1%	○



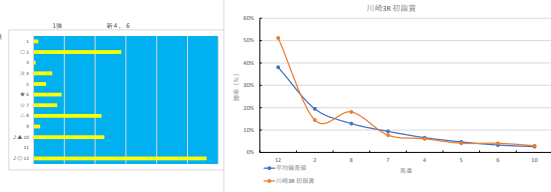
階数	種別	割合
1	化粧品	26.4%
2	食品	10.9%
3	化粧品	19.0%
4	化粧品	10.1%
5	化粧品	10.5%
6	化粧品	9.8%

2024年1月1日		川崎2k お年玉賞		テクニカル6		p04	
階数	オカズ	商品名	種別	標準	検出率	検出率	検出率
1	188.8	化粧品	化粧品	7.2%	17.8%	29.2%	○
2	48.8	ヘアワックス	化粧品	1.5%	1.5%	0.1%	○
3	2.5	化粧品	化粧品	51.1%	51.9%	65.2%	▲
4	18.1	ボディソープ	化粧品	7.7%	19.2%	30.9%	○
5	111.4	ヘアシャンプー	化粧品	4.7%	4.9%	4.9%	○
6	35.5	ボディソープ	化粧品	2.2%	6.5%	9.7%	○
7	26.0	ヘアワックス	化粧品	3.0%	7.4%	11.5%	○
8	2.7	ヘアワックス	化粧品	29.4%	46.5%	61.5%	▲
9	18.1	ボディソープ	化粧品	7.7%	19.0%	27.8%	▲
10	18.8	ヘアワックス	化粧品	1.5%	10.5%	19.1%	○
11	780.0	洗剤	洗剤	0.1%	1.0%	2.0%	○
12	37.1	ヘアワックス	化粧品	2.1%	6.2%	15.2%	○



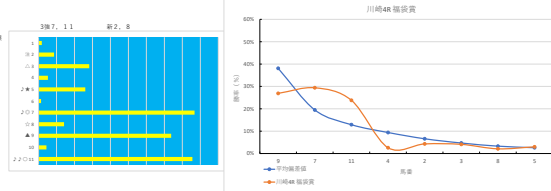
階数	種別	割合
12	洗剤	20.4%
8	化粧品	17.2%
1	化粧品	10.4%
5	化粧品	6.1%
7	化粧品	7.5%

2024年1月1日		川崎2k 初詣賞		テクニカル6		p05	
階数	オカズ	商品名	種別	標準	検出率	検出率	検出率
1	48.8	化粧品	化粧品	1.6%	16.0%	9.1%	○
2	18.1	ヘアワックス	化粧品	14.5%	14.5%	46.1%	○
3	111.4	ヘアワックス	化粧品	0.7%	2.3%	4.6%	○
4	12.8	ヘアワックス	化粧品	6.1%	14.1%	24.9%	○
5	180.0	洗剤	洗剤	0.1%	10.5%	19.1%	○
6	19.0	ヘアワックス	化粧品	4.1%	11.4%	19.5%	○
7	18.1	ヘアワックス	化粧品	7.7%	19.2%	30.9%	○
8	4.3	ヘアワックス	化粧品	11.1%	22.4%	41.4%	○
9	35.5	ヘアワックス	化粧品	2.2%	6.5%	9.7%	○
10	26.0	ヘアワックス	化粧品	3.0%	7.4%	11.5%	○
11	780.0	洗剤	洗剤	0.1%	1.0%	2.0%	○
12	1.5	化粧品	化粧品	51.2%	70.2%	80.1%	○



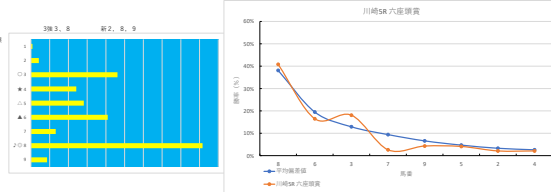
階数	種別	割合
2	化粧品	18.1%
10	化粧品	15.7%
8	化粧品	14.1%
6	化粧品	12.2%
12	化粧品	12.2%

2024年1月1日		川崎2k 雑貨賞		テクニカル6		p04	
階数	オカズ	商品名	種別	標準	検出率	検出率	検出率
1	85.7	ヘアシャンプー	化粧品	4.9%	1.8%	4.9%	○
2	18.1	ヘアワックス	化粧品	14.5%	14.5%	46.1%	○
3	19.0	ヘアワックス	化粧品	4.1%	10.5%	19.1%	○
4	35.5	ヘアワックス	化粧品	2.6%	9.2%	29.4%	○
5	26.0	ヘアワックス	化粧品	3.0%	7.4%	11.5%	○
6	111.4	ヘアシャンプー	化粧品	0.7%	2.3%	4.6%	○
7	2.7	ヘアワックス	化粧品	29.4%	46.5%	61.5%	○
8	37.1	ヘアワックス	化粧品	2.7%	7.7%	12.9%	○
9	2.9	ヘアワックス	化粧品	36.9%	44.2%	58.6%	○
10	35.5	ヘアワックス	化粧品	2.2%	6.5%	9.7%	○
11	9.3	ヘアワックス	化粧品	23.6%	47.6%	61.9%	○



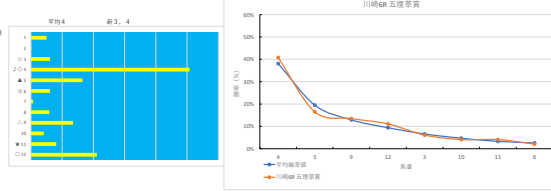
階数	種別	割合
2	化粧品	29.2%
9	化粧品	17.2%
11	化粧品	11.1%
8	化粧品	8.7%
7	化粧品	8.7%

2024年1月1日		川崎2k 7階賞		テクニカル6		p05	
階数	オカズ	商品名	種別	標準	検出率	検出率	検出率
1	198.0	ヘアワックス	化粧品	0.4%	1.3%	2.9%	○
2	37.1	ヘアワックス	化粧品	2.1%	6.2%	15.2%	○
3	4.3	ヘアワックス	化粧品	11.1%	22.4%	41.4%	○
4	1.9	ヘアワックス	化粧品	2.1%	1.2%	0.9%	○
5	19.0	ヘアワックス	化粧品	4.1%	10.5%	19.1%	○
6	2.7	ヘアワックス	化粧品	16.5%	26.5%	51.6%	○
7	35.5	ヘアワックス	化粧品	2.6%	9.2%	29.4%	○
8	37.1	ヘアワックス	化粧品	2.7%	6.2%	15.2%	○
9	18.1	ヘアワックス	化粧品	7.7%	19.0%	27.8%	○



階数	種別	割合
4	化粧品	28.0%
5	化粧品	4.6%
7	化粧品	6.4%
8	化粧品	6.2%
6	化粧品	6.1%

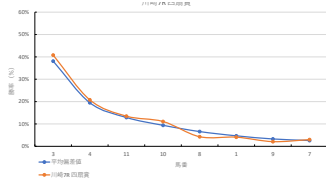

2024年1月1日		川崎2k 5階賞		テクニカル6		p04	
階数	オカズ	商品名	種別	標準	検出率	検出率	検出率
1	580.0	ヘアワックス	化粧品	0.0%	1.4%	2.1%	○
2	780.0	洗剤	洗剤	0.1%	1.0%	2.0%	○
3	18.8	ヘアワックス	化粧品	1.5%	4.6%	9.1%	○
4	1.9	ヘアワックス	化粧品	40.8%	61.3%	74.3%	○
5	4.7	ヘアワックス	化粧品	16.5%	26.5%	51.6%	○
6	37.1	ヘアワックス	化粧品	2.7%	7.7%	12.9%	○
7	111.4	ヘアワックス	化粧品	0.7%	2.3%	4.6%	○
8	85.7	ヘアワックス	化粧品	0.9%	1.8%	4.9%	○
9	9.3	ヘアワックス	化粧品	11.1%	22.4%	41.4%	○
10	19.0	ヘアワックス	化粧品	4.1%	10.5%	19.1%	○
11	19.0	ヘアワックス	化粧品	4.1%	11.4%	19.5%	○
12	2.0	ヘアワックス	化粧品	11.1%	22.4%	41.4%	○



階数	種別	割合
4	化粧品	16.9%
3	化粧品	12.2%
1	化粧品	11.7%
11	化粧品	10.1%

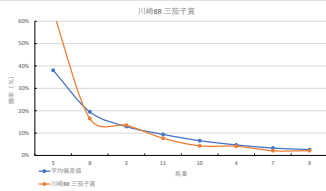
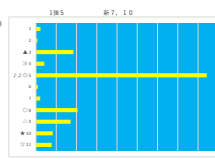
川崎2k 白鳥賞

2024年1月1日		川崎7区選区		データカラム6		p05	
順位	オポス	政党	得票	得票率	得票率	順位	得票率
1	19.0	自由民主党	4.1%	10.3%	19.1%	1	10.3%
2	35.5	自由民主党	7.2%	18.3%	35.5%	2	18.3%
3	1.9	自由民主党	0.4%	1.0%	74.3%	3	1.0%
4	3.8	自由民主党	0.9%	2.3%	62.0%	4	2.3%
5	48.8	自由民主党	9.7%	24.3%	4.6%	5	24.3%
6	111.4	自由民主党	22.4%	56.6%	0.0%	6	56.6%
7	26.0	自由民主党	6.5%	16.5%	13.5%	7	16.5%
8	18.1	自由民主党	4.5%	11.3%	21.9%	8	11.3%
9	37.1	自由民主党	9.3%	23.3%	15.2%	9	23.3%
10	7.0	自由民主党	1.8%	4.5%	37.8%	10	4.5%
11	5.8	自由民主党	1.5%	3.8%	46.3%	11	3.8%



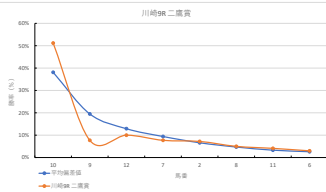
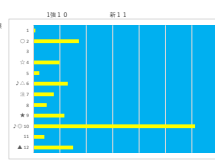
順位	政党	得票率
10	自由民主党	32.4%
3	自由民主党	16.7%
4	自由民主党	14.7%
2	自由民主党	14.3%
11	自由民主党	13.6%

2024年1月1日		川崎8区選区		データカラム6		p05	
順位	オポス	政党	得票	得票率	得票率	順位	得票率
1	35.5	自由民主党	7.2%	18.3%	9.3%	1	18.3%
2	111.4	自由民主党	22.4%	56.6%	42.6%	2	56.6%
3	3.8	自由民主党	0.9%	2.3%	46.3%	3	2.3%
4	19.0	自由民主党	4.1%	10.3%	19.1%	4	10.3%
5	35.5	自由民主党	7.2%	18.3%	35.5%	5	18.3%
6	48.8	自由民主党	9.7%	24.3%	4.6%	6	24.3%
7	37.1	自由民主党	9.3%	23.3%	15.2%	7	23.3%
8	4.7	自由民主党	1.2%	3.0%	21.9%	8	3.0%
9	37.1	自由民主党	9.3%	23.3%	15.2%	9	23.3%
10	18.1	自由民主党	4.5%	11.3%	21.9%	10	11.3%
11	18.1	自由民主党	4.5%	11.3%	21.9%	11	11.3%



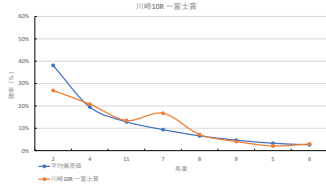

順位	政党	得票率
9	自由民主党	35.0%
4	自由民主党	16.0%
3	自由民主党	16.0%
11	自由民主党	12.4%
8	自由民主党	12.4%

2024年1月1日		川崎9区選区		データカラム6		p03	
順位	オポス	政党	得票	得票率	得票率	順位	得票率
1	111.4	自由民主党	22.4%	56.6%	4.6%	1	56.6%
2	18.8	自由民主党	4.7%	11.9%	29.2%	2	11.9%
3	78.0	自由民主党	15.5%	39.1%	2.0%	3	39.1%
4	86.7	自由民主党	17.2%	43.0%	4.9%	4	43.0%
5	35.5	自由民主党	7.2%	18.3%	9.3%	5	18.3%
6	26.0	自由民主党	6.5%	16.5%	13.5%	6	16.5%
7	18.1	自由民主党	4.5%	11.3%	35.9%	7	11.3%
8	15.6	自由民主党	3.9%	9.9%	21.7%	8	9.9%
9	18.1	自由民主党	4.5%	11.3%	35.9%	9	11.3%
10	1.5	自由民主党	0.4%	1.0%	89.1%	10	1.0%
11	19.0	自由民主党	4.1%	10.3%	19.1%	11	10.3%
12	7.8	自由民主党	1.9%	4.8%	41.9%	12	4.8%



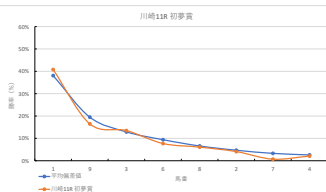
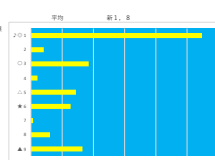
順位	政党	得票率
12	自由民主党	11.7%
4	自由民主党	10.4%
5	自由民主党	8.0%
2	自由民主党	6.1%
10	自由民主党	7.2%

2024年1月1日		川崎10区選区		データカラム6		p03	
順位	オポス	政党	得票	得票率	得票率	順位	得票率
1	35.5	自由民主党	7.2%	18.3%	4.9%	1	18.3%
2	2.9	自由民主党	0.7%	1.8%	38.3%	2	1.8%
3	18.8	自由民主党	4.7%	11.9%	21.1%	3	11.9%
4	3.8	自由民主党	0.9%	2.3%	52.0%	4	2.3%
5	37.1	自由民主党	9.3%	23.3%	15.2%	5	23.3%
6	26.0	自由民主党	6.5%	16.5%	13.5%	6	16.5%
7	4.7	自由民主党	1.2%	3.0%	45.4%	7	3.0%
8	18.8	自由民主党	4.7%	11.9%	29.2%	8	11.9%
9	18.8	自由民主党	4.7%	11.9%	29.2%	9	11.9%
10	111.4	自由民主党	22.4%	56.6%	4.6%	10	56.6%
11	5.8	自由民主党	1.5%	3.8%	46.3%	11	3.8%



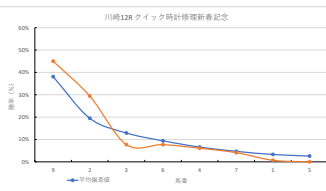
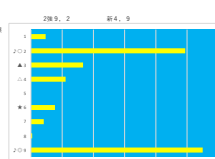
順位	政党	得票率
8	自由民主党	18.6%
1	自由民主党	15.1%
7	自由民主党	14.6%
11	自由民主党	13.6%
9	自由民主党	11.2%

2024年1月1日		川崎11区選区		データカラム6		p05	
順位	オポス	政党	得票	得票率	得票率	順位	得票率
1	19.0	自由民主党	4.1%	10.3%	19.1%	1	10.3%
2	3.8	自由民主党	0.9%	2.3%	46.3%	2	2.3%
3	37.1	自由民主党	9.3%	23.3%	6.0%	3	23.3%
4	19.0	自由民主党	4.1%	10.3%	19.1%	4	10.3%
5	111.4	自由民主党	22.4%	56.6%	0.0%	5	56.6%
6	18.1	自由民主党	4.5%	11.3%	21.9%	6	11.3%
7	111.4	自由民主党	22.4%	56.6%	0.0%	7	56.6%
8	12.8	自由民主党	3.2%	8.1%	24.9%	8	8.1%
9	4.7	自由民主党	1.2%	3.0%	31.6%	9	3.0%



順位	政党	得票率
1	自由民主党	17.0%
5	自由民主党	13.1%
8	自由民主党	10.5%
2	自由民主党	8.1%

2024年1月1日		川崎12区 大田区川崎区選区		データカラム6		p05	
順位	オポス	政党	得票	得票率	得票率	順位	得票率
1	14.1	自由民主党	3.5%	8.8%	24.3%	1	8.8%
2	1.7	自由民主党	0.4%	1.0%	53.5%	2	1.0%
3	18.1	自由民主党	4.5%	11.3%	32.8%	3	11.3%
4	12.8	自由民主党	3.2%	8.1%	24.9%	4	8.1%
5	300.0	自由民主党	75.0%	18.8%	4.8%	5	18.8%
6	18.1	自由民主党	4.5%	11.3%	21.9%	6	11.3%
7	18.8	自由民主党	4.7%	11.9%	29.2%	7	11.9%
8	19.0	自由民主党	4.1%	10.3%	19.1%	8	10.3%
9	1.7	自由民主党	0.4%	1.0%	77.7%	9	1.0%



順位	政党	得票率
9	自由民主党	17.4%
3	自由民主党	13.1%
2	自由民主党	12.0%
4	自由民主党	10.3%
1	自由民主党	10.1%